



CARA JUAL EMAS DALAM AKAUN GAP

EMASDULUKINISELAMANYA.COM

Nota:

1. Panduan ini menunjukkan cara untuk jual emas di dalam Akaun GAP menggunakan **aplikasi Public Gold**.
2. Pastikan anda sudah download app tersebut, sudah **update profile** dan **bank account**.
3. Sebelum mengikuti langkah-langkah seterusnya, download **bank statement** siap-siap (duit jualan akan dimasukkan ke akaun bank ini).
4. Pastikan statement tersebut terpapar **nama, bank & nombor akaun bank** anda dengan jelas.

Maybank Islamic
Maybank Islamic Berhad (707435-M)
15th Floor, Tower A, Dataran Maybank, 1, Jalan Maarof, 50000 Kuala Lumpur

MUKA / 頁 / PAGE : 1
TARIKH PENYATA / 結單日期 : 28/02/26
STATEMENT DATE
NOMBOR AKAUN / 戶號 : 153104-118557
ACCOUNT NUMBER

PROTECTED BY PIDM UP TO RM250,000 FOR EACH DEPOSITOR PERSONAL SAVER-i

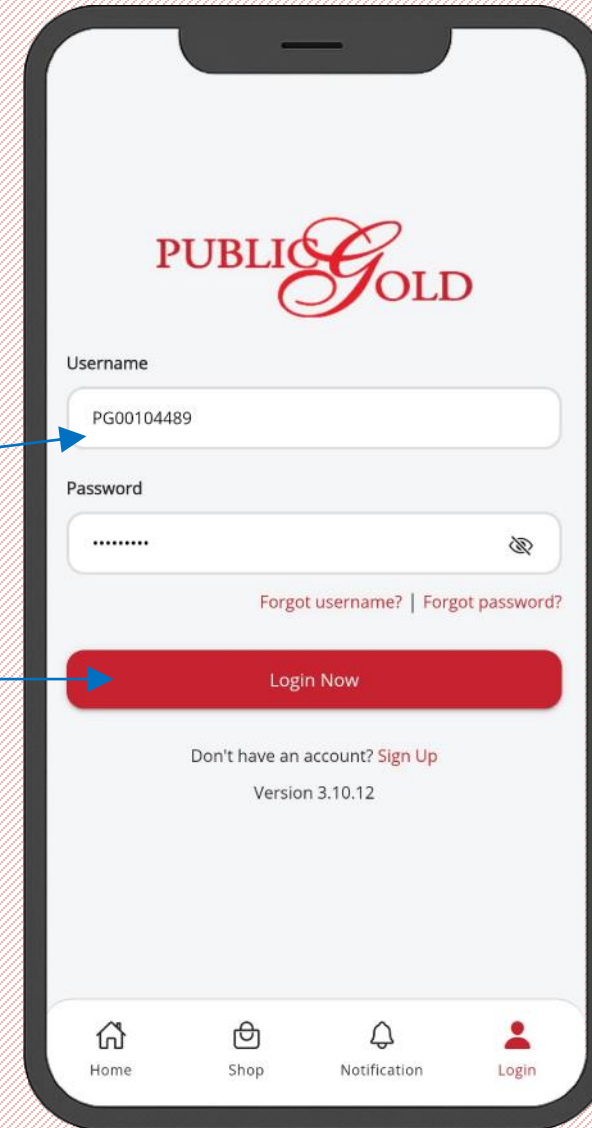
URUSNIAGA AKAUN/ 戶口進支項 / ACCOUNT TRANSACTIONS

TARIKH MASUK / 進支日期 / ENTRY DATE	BUTIR URUSNIAGA / 進支項說明 / TRANSACTION DESCRIPTION	JUMLAH URUSNIAGA / 金額 / TRANSACTION AMOUNT	BAKI PENYATA / 結單存餘 / STATEMENT BALANCE
	BEGINNING BALANCE		RM 2,400.00
02/02/26	DUITNOW QR	RM 2,400.00	
	TRANSFER FROM A/C AYU AZLINA BINTI MAT		
	QR74535014		
04/02/26	TRANSFER FR A/C NABIL AIMAN BIN HASIM		
08/02/26	TRANSFER FROM KICE * 095164775Q MAE QR		
08/02/26	TRANSFER FROM MAD HAFIZ BIN R * 895563772Q MAE QR		
08/02/26	TRANSFER FROM XXXX-XXXX-XXXX-6955		
09/02/26	TRANSFER FROM FFX PAYMENT FR A/C		
09/02/26	TRANSFER FROM MALAYSIA 2602091003470092 IBK RIMPAN		

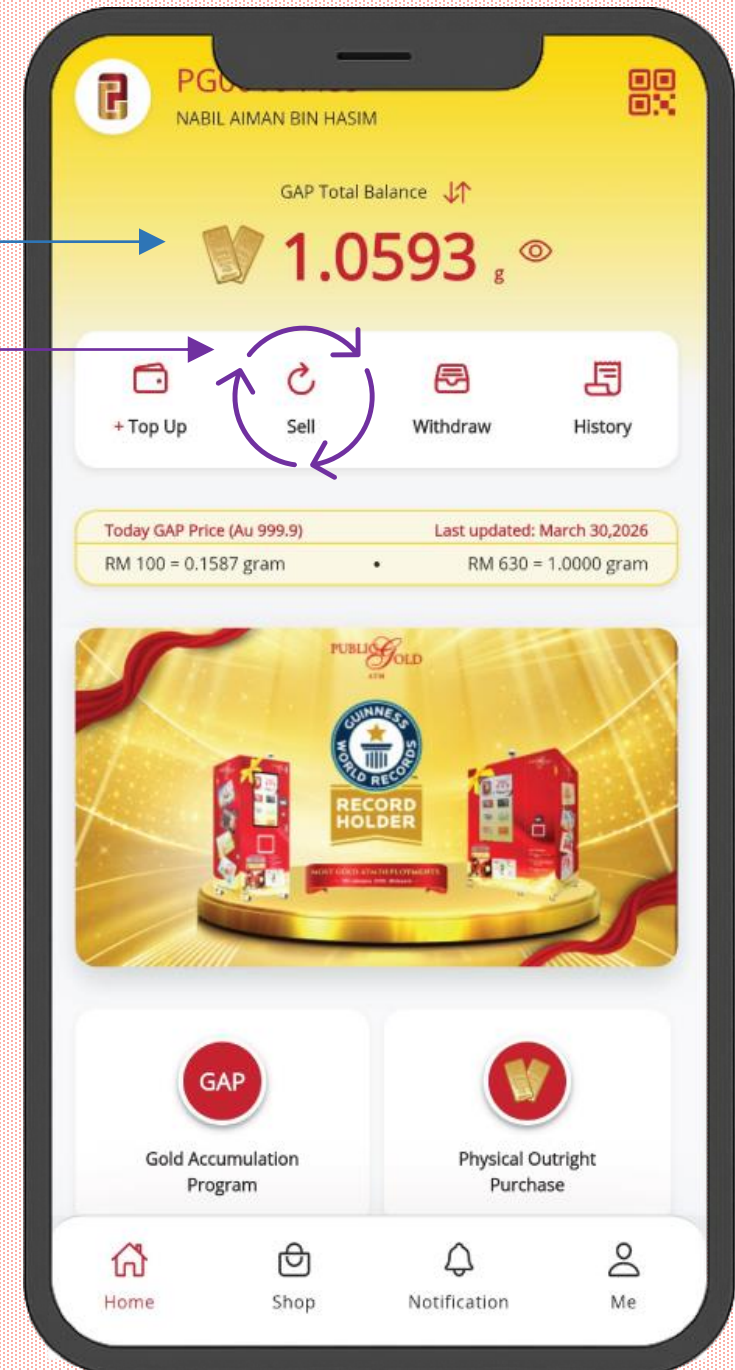
Perhatian / Note
(1) Semua maklumat dan baki yang dinyatakan di sini akan dianggap betul melainkan Bank telah dimaklumkan secara bertulis tentang sebarang ketidakepatan dalam tempoh 21 hari.
若銀行在21天內未獲得書面通知于任何差異，所有顯示的賬項及金額將被視為正確。
All items and balances shown will be considered correct unless the Bank is notified in writing of any discrepancies within 21 days.
(2) Sila beritahu kami sebarang pertukaran alamat secara bertulis.
請通知本行任何地址更改。
Please notify us of any change of address in writing.

Cara Jual Emas dalam Akaun GAP

- **Step 1:** Lancarkan app Public Gold.
- **Step 2:** Masukkan username (**PG Code**) dan **password**.
 - Klik Login now.



- **Step 3:** Rujuk **baki emas semasa** dalam Akaun GAP.
- **Step 4:** Klik **Sell**.

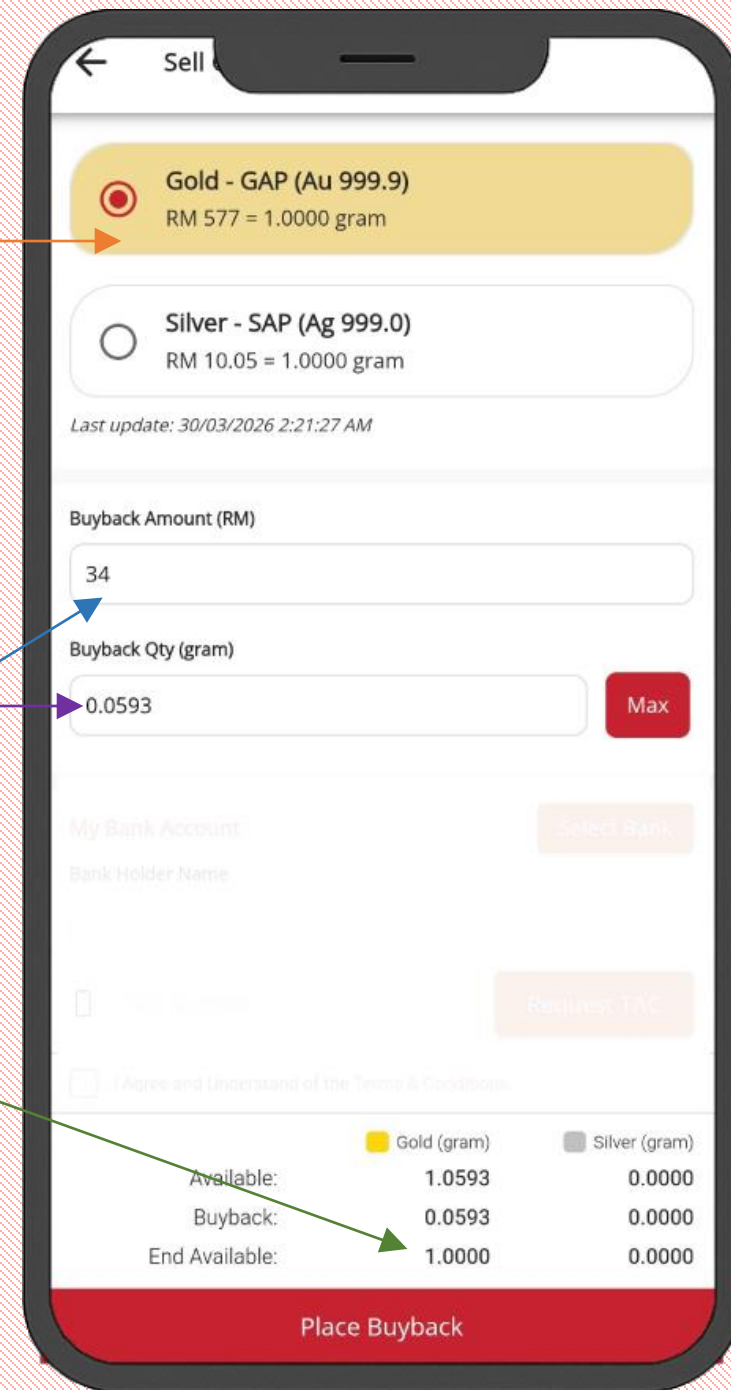


- **Step 5:**

- ✓ Pilih jualan **Gold – GAP** (Au 999.9).
- ✓ Rujuk **harga jual** (buyback) di sini.

- **Step 6:**

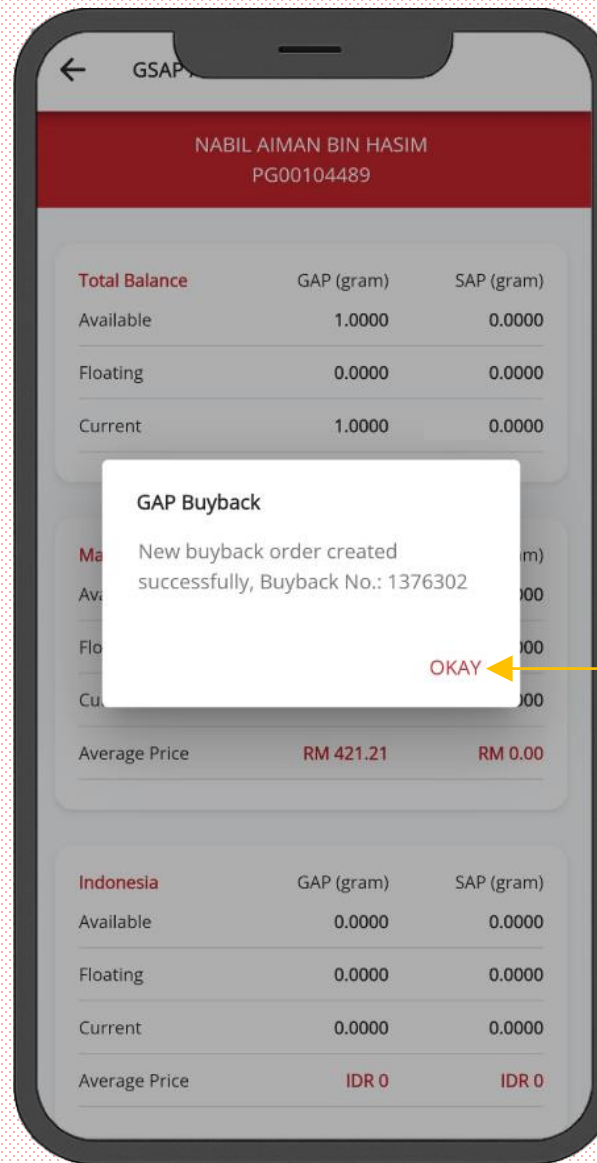
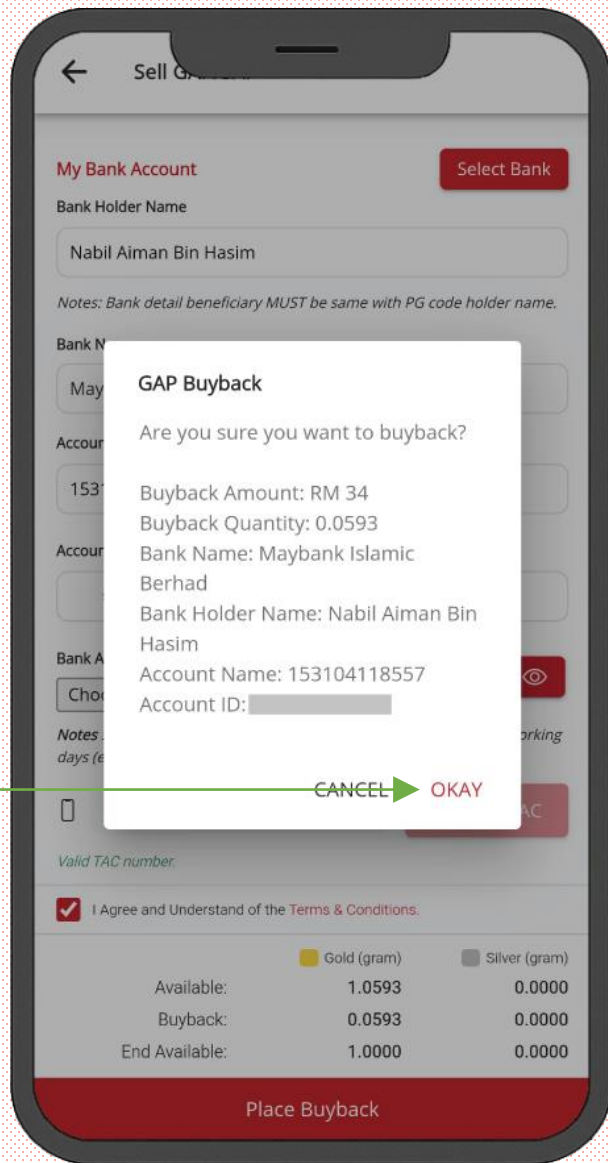
- ✓ Masukkan **kuantiti emas** yang mahu dijual.
- ✓ Harga jualan (**Buyback Amount**) akan diisi secara automatik.
- ✓ Boleh rujuk **baki emas** dalam Akaun GAP selepas jualan di sini.



- **Step 9:**

- ✓ Rumusan transaksi buyback akan dipaparkan.

- ✓ Pastikan semua maklumat betul dan klik okay.



- **Step 10:**

- ✓ Transaksi buyback berjaya. Nombor rujukan transaksi akan dipaparkan.

- ✓ Klik okay.

Wang jualan emas akan dimasukkan ke akaun bank dalam masa **24jam – 72jam** hari bekerja.

