



Panduan Login Akaun PG Kali Pertama (1st time login)

EMASDULUKINISELAMANYA.COM



Nota:

- Pastikan anda sudah daftar akaun PG secara percuma. Jika belum, boleh rujuk pdf di link berikut: <https://emasdulukiniselamanya.com/wp-content/uploads/2025/09/01-Panduan-Daftar-Akaun-PG.pdf>
- Sebaik pendaftaran selesai, PG akan hantar **confirmation email** yang membolehkan anda login ke platform Public Gold.
- Username dan password sementara ialah **nombor IC** anda. Username kekal (**PG Code**) akan diberikan selepas pembelian emas kali pertama.
- Ada dua cara untuk login:
 1. Melalui **website rasmi** Public Gold
 2. Menggunakan **aplikasi** Public Gold
- Cara kedua (**app**) lebih mudah dan akan ditunjukkan di sini.

Cara Login menggunakan app Public Gold

- **Step 1:** Download dan install app rasmi **Public Gold** di App Store / Play Store.
- **Step 2:** Lancarkan app

Public Gold
Installed Open

Available on more devices

4.6★
1K reviews ⓘ

3+
Rated for 3+ ⓘ

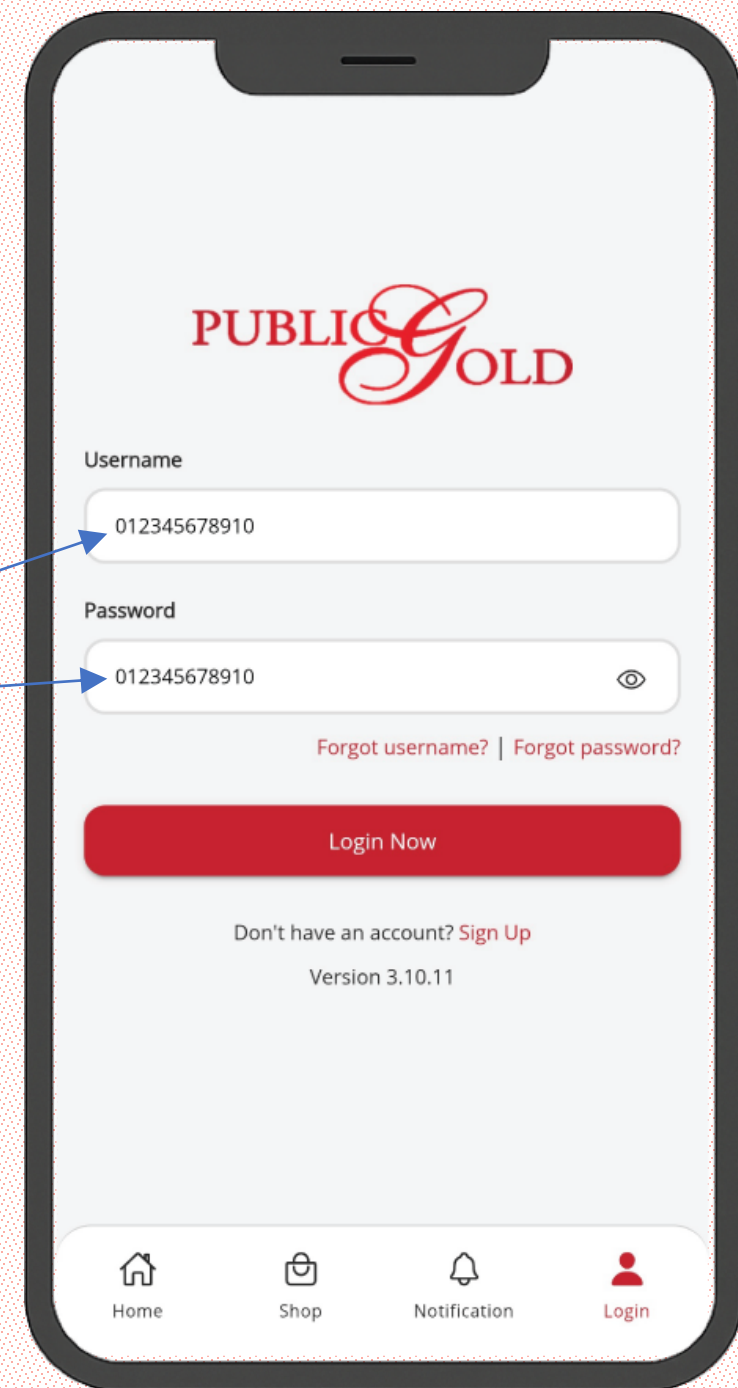
1M+
Downloads

Public Gold application allows you to view the live price of Gold and Silver.


- **Step 3:** Masukkan **nombor IC tanpa dash** sebagai Username DAN Password.

✓ Contoh katakan nombor IC **012345-67-8910**, maka username dan password sementara ialah **012345678910**.

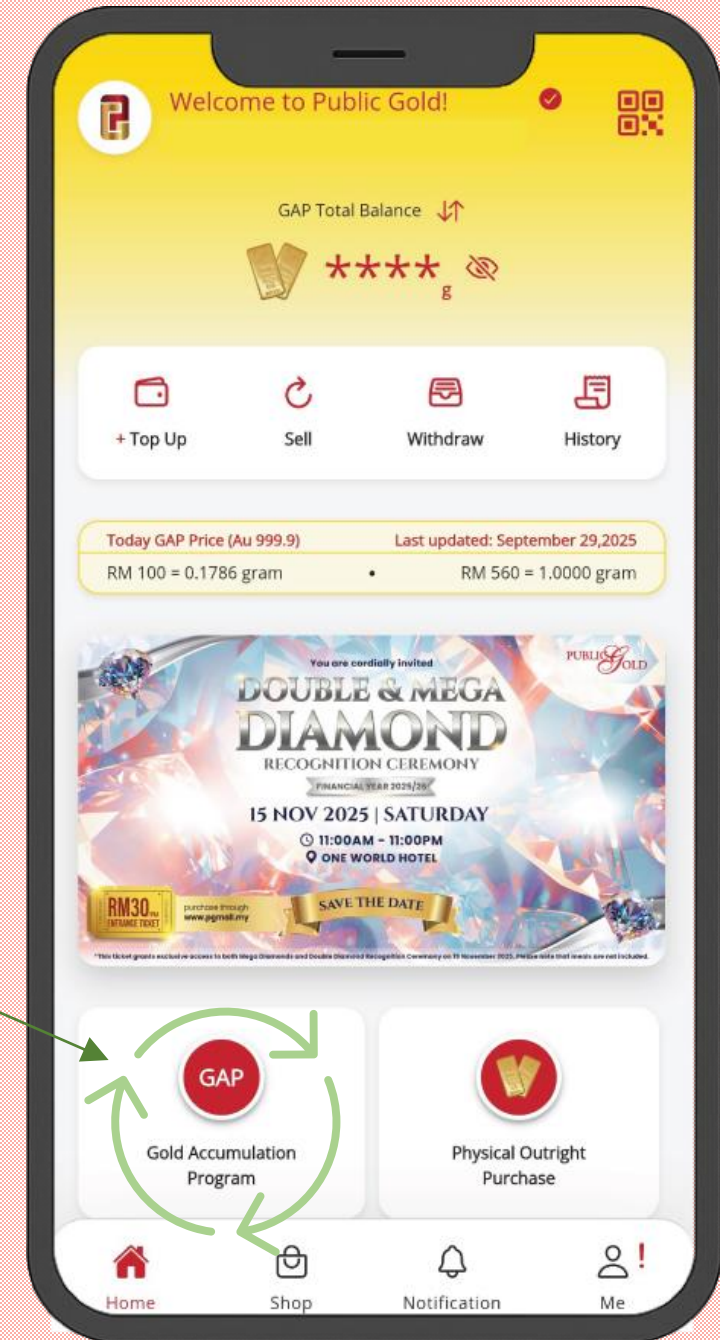
- **Step 4:** Klik **Login Now**.



- **Step 5:** Anda akan menerima notis seperti paparan di sebelah.
Klik **Request TAC**.
 - ✓ **Nombor TAC** akan dihantar ke nombor telefon anda melalui mesej/wasap.
Masukkan **nombor TAC** yang diberikan.

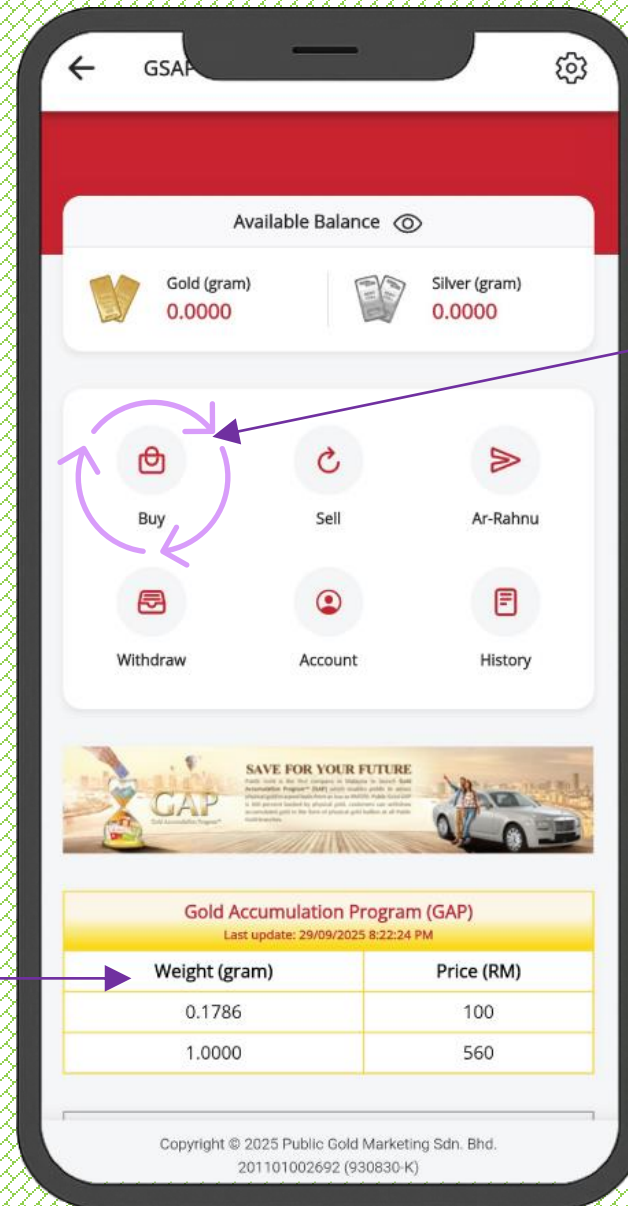



- Tahniah kerana berjaya login ke platform Public Gold.
- Ingin saya ingatkan bahawa ini merupakan akaun sementara, username tetap (**PG Code**) hanya diberi selepas pembelian pertama.
- **Step 6:** Klik **GAP (Gold Accumulation Program)** untuk beli emas serendah RM100.



- **Step 7:** Semak **harga emas** GAP terkini. Contoh:

- ✓ 1.0000gram emas = RM560
- ✓ Jika beli RM100, anda akan dapat 0.1786gram emas



- **Step 8:** Klik **'Buy'** 

- **Step 9:**

- ✓ Pilih belian **Gold – GAP** (Au 999.9)
- ✓ Pilih **FPX (Online Banking)** sebagai Payment Method
- ✓ Masukkan '**Purchase Amount (RM)**'. Pembelian minima ialah **RM100**.
- ✓ '**Purchase Qty (gram)**' akan dipaparkan secara automatic berdasarkan jumlah RM yang dimasukkan
- ✓ Klik '**I Agree**' pada Terma & Syarat
- ✓ Klik '**Place Order**'

Buy

Gold - GAP (Au 999.9)
RM 100 = 0.1786 gram
RM 560 = 1.0000 gram

Silver - SAP (Ag 999.0)
RM 100 = 13.5318 gram
RM 739 = 100.0000 gram

Last update: 29/09/2025 8:22:30 PM

Payment Method
FPX (Online Banking) ▾

Purchase Amount (RM)
560

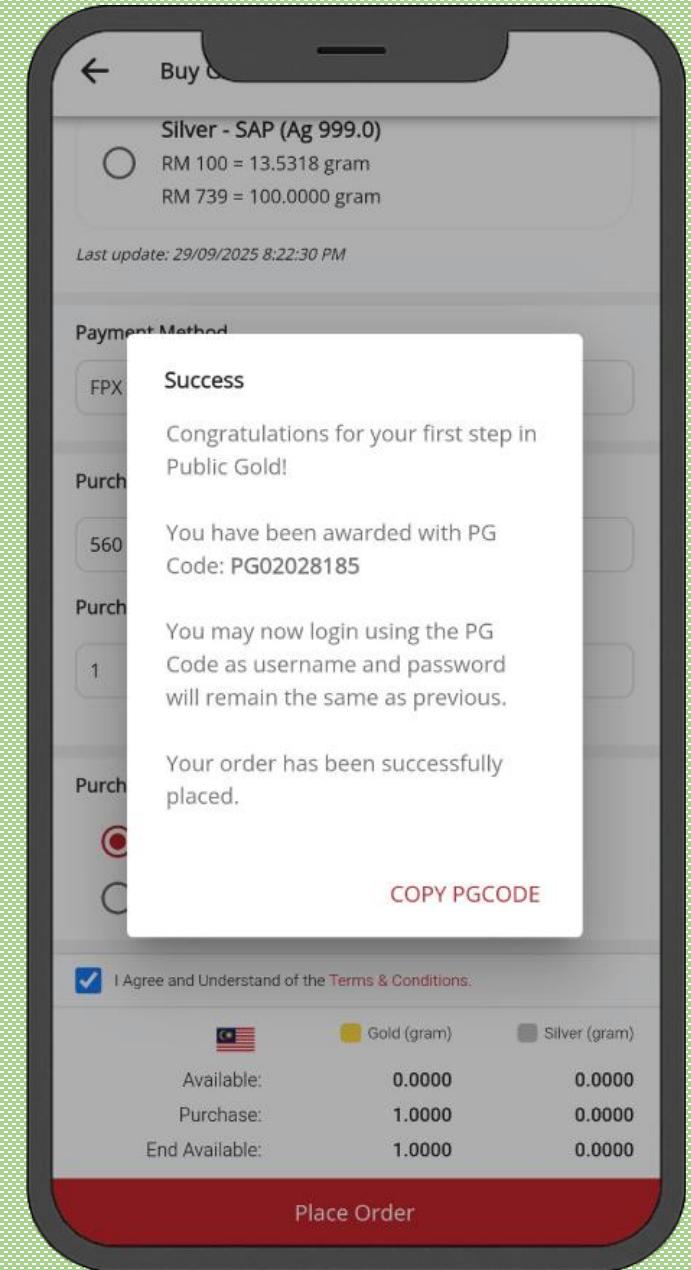
Purchase Qty (gram)
1

I Agree and Understand of the Terms & Conditions

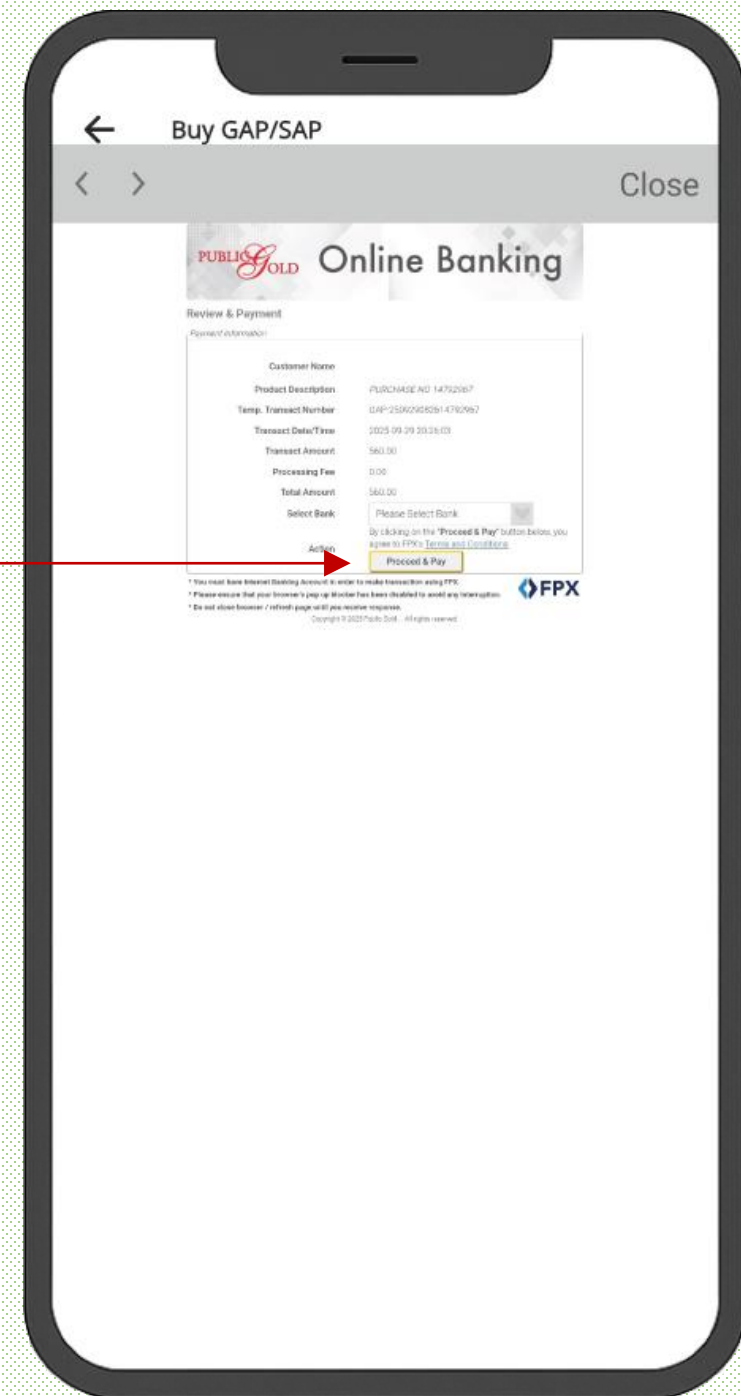
	Gold (gram)	Silver (gram)
Available:	0.0000	0.0000
Purchase:	1.0000	0.0000
End Available:	1.0000	0.0000

Place Order

- Sebaik place order, anda akan diberikan username tetap iaitu **PG Code**. Klik 'Copy PG Code'.



- **Step 10:** Teruskan dengan pembayaran FPX, pilih akaun bank yang digunakan dan klik '**Proceed & Pay**'
- Selepas pembayaran selesai boleh semak balik baki emas dalam Akaun GAP.





- TAHNIAH KERANA BERJAYA MEMBUAT PEMBELIAN EMAS PUBLIC GOLD BUAT KALI YANG PERTAMA.
- TERUSKAN TAMBAH EMAS DALAM AKAUN GAP SECARA KONSISTEN.
- APABILA JUMLAH EMAS DALAM AKAUN GAP SUDAH BANYAK, (SEKIRANYA MAHU) ANDA BOLEH KELUARKAN EMAS TERSEBUT DALAM BENTUK JONGKONG, SYILING ATAU BARANG KEMAS.